



aditec
social

asociación de diseño técnico de
programas para el desarrollo social

Informe de evaluación de resultados

Que nada nos pare

Proyecto de dinamización del centro de mayores de Villaviciosa de Odón.
Mayo 2014. Avance provisional.

Asociación Mayores
de
Villaviciosa de Odón

Colabora:



Obra Social "la Caixa"

el proyecto...

- **El objetivo** fundamental del Proyecto es **implantar un proceso participativo protagonizado por los mayores para construir un programa de dinamización sostenible de prevención de la dependencia**. Se persigue propiciar las relaciones de convivencia y favorecer el desarrollo integral de las personas mayores dentro del Centro Municipal de Personas Mayores de Villaviciosa de Odón para lograr el bienestar y mejorar la calidad de vida del mayor.



- **Nuestro enfoque...**



nuestra actividad en cifras....

- TOTAL DE INSCRIPCIONES EN EL PROGRAMA DE ACTIVIDADES: **414**
- TOTAL DE USUARIOS ACTIVOS EN ABRIL: **276**
- PERSONAS QUE HAN PARTICIPADO, AL MENOS, EN UNA ACTIVIDAD PERMANENTE: **379**
- PROMEDIO DE ASITENCIA EN ACTIVIDADES PERMANENTE: **72,79%**
- TOTAL ACTIVIDADES PERMANENTES GESTIONADAS POR ADITEC: **10 (*)**
- TOTAL GRUPOS: **30(**)**
- TOTAL ACTIVIDADES PUNTUALES: **30**
- TOTAL PARTICIPANTES EN ACTIVIDADES PUNTUALES: **1.414**
- TOTAL ACTIVIDADES FUERA DEL CENTRO: **14**
- TOTAL PARTICIPANTES EN ACTIVIDADES PUNTUALES FUERA DEL CENTRO: **558**
- TOTAL ACTIVIDADES EN EL CENTRO: **16**
- TOTAL PARTICIPANTES EN ACTIVIDADES PUNTUALES EN EL CENTRO: **856**
- TOTAL VOLUNTARIOS COLABORADORES: **6**
- VISITAS AL BLOG <http://mayoresdevillaviciosadeodon.blogspot.com.es/> : **10.825**

(*) No disponemos de los datos de las actividades gestionadas por la Concejalía: Sevillanas, Gimnasia, Telefonía e Historia del Arte.

(**) Se incluyen los grupos informales de: Juego de Cartas y Bingo.



resumen estadístico actividades permanentes

Índice de asistencia media anual.

- Media de personas inscritas por grupo de actividad: 14,03
- Media de personas asistentes por grupo de actividad: 10,34
- Porcentaje de asistencia media anual a las actividades: 72,79%

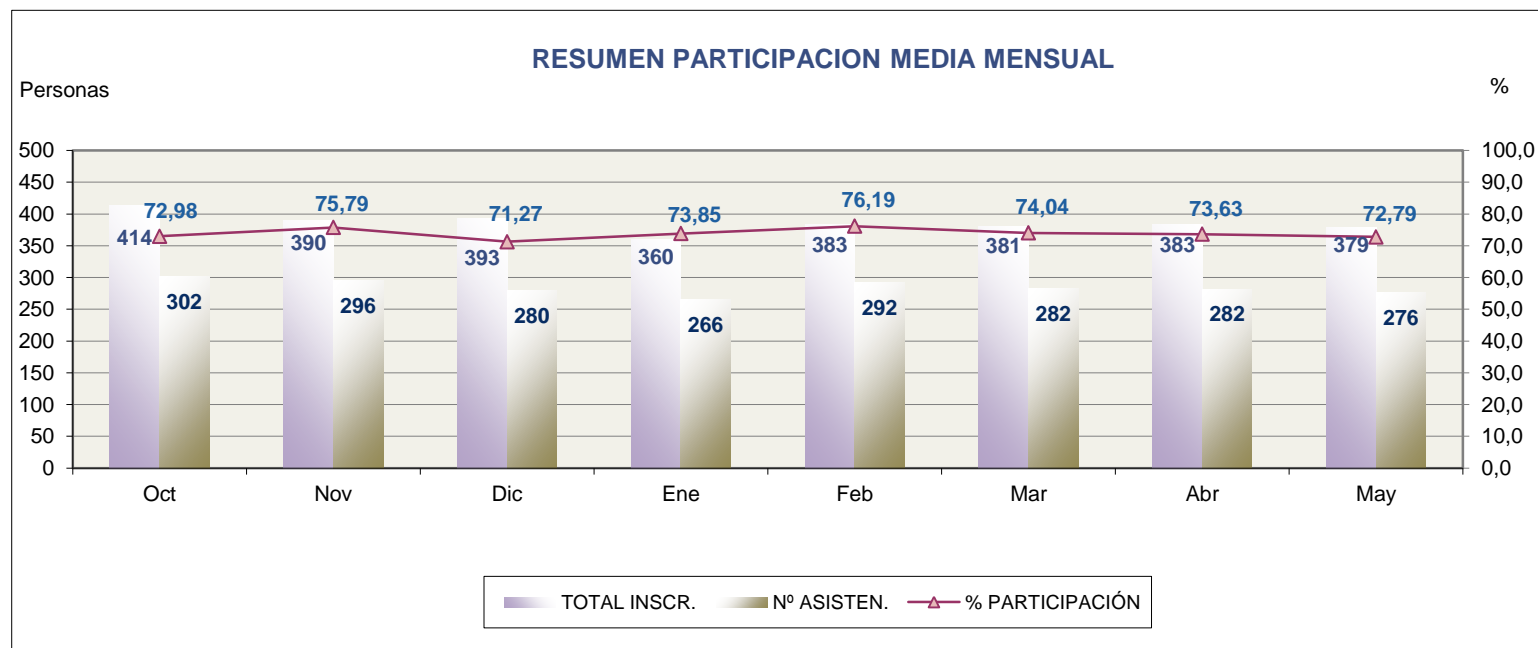
ACTIVIDAD GRUPO	Activos	Asistentes	% de Asistencia
PATCHWORK	21,4	16,0	75,10%
ANDARÍN	25,5	18,2	70,15%
TEATRO	21,0	19,1	90,95%
CLUB DE LECTURA	8,4	4,6	59,40%
TALLER BONSAIS	12,0	7,8	65,48%
DINÁMICA OCUP. I	17,0	10,7	63,33%
DINÁMICA OCUP. II	13,5	9,4	69,34%
DINÁMICA OCUP. III	30,3	19,3	64,08%
INFORMÁTICA INIC. I	7,9	6,4	79,07%
INFORMÁTICA INIC. II	10,6	7,8	74,39%
INFORMÁTICA INIC. III	11,3	9,2	81,88%
INFORMÁTICA MED. I	9,9	8,0	80,24%
INFORMÁTICA MED. II	9,4	7,7	83,16%
INFORMÁTICA MED. III	11,6	10,8	93,00%

ACTIVIDAD GRUPO	Activos	Asistentes	% de Asistencia
INFORMÁTICA AVANZ. I	8,4	7,8	92,62%
INFORMÁTICA AVANZ. II	7,3	5,3	72,64%
INFORMÁTICA AVANZ. III	9,3	7,5	81,45%
INFORMÁTICA AVANZ. IV	12,7	10,1	78,60%
MEMORIA I	14,3	11,2	78,28%
MEMORIA II	16,0	12,2	77,42%
MEMORIA III	14,6	9,1	63,75%
BAILE I	13,6	8,6	54,82%
BAILE II	14,1	8,7	61,84%
BAILE III	15,1	8,6	57,75%
BAILE IV	16,0	12,2	76,04%
MANUALIDADES I	14,0	11,5	82,83%
MANUALIDADES II	12,4	9,9	79,07%
MANUALIDADES III	15,1	11,7	77,50%

resumen estadístico actividades permanentes

Asistencia media. Distribución mensual de todas las actividades (Acumulado a abril)

- Por cada mes de actividad se incluyen:
 - Media de personas inscritas en el conjunto de actividades programadas, que oscila entre 348 y 414 personas.
 - Media de personas asistentes en el conjunto de actividades programadas, que oscila entre 258 y 288 personas.
 - Porcentaje de participación en el conjunto de actividades programadas que nunca ha sido menor del 71% y ha llegado al 76,77% en el mes de marzo.

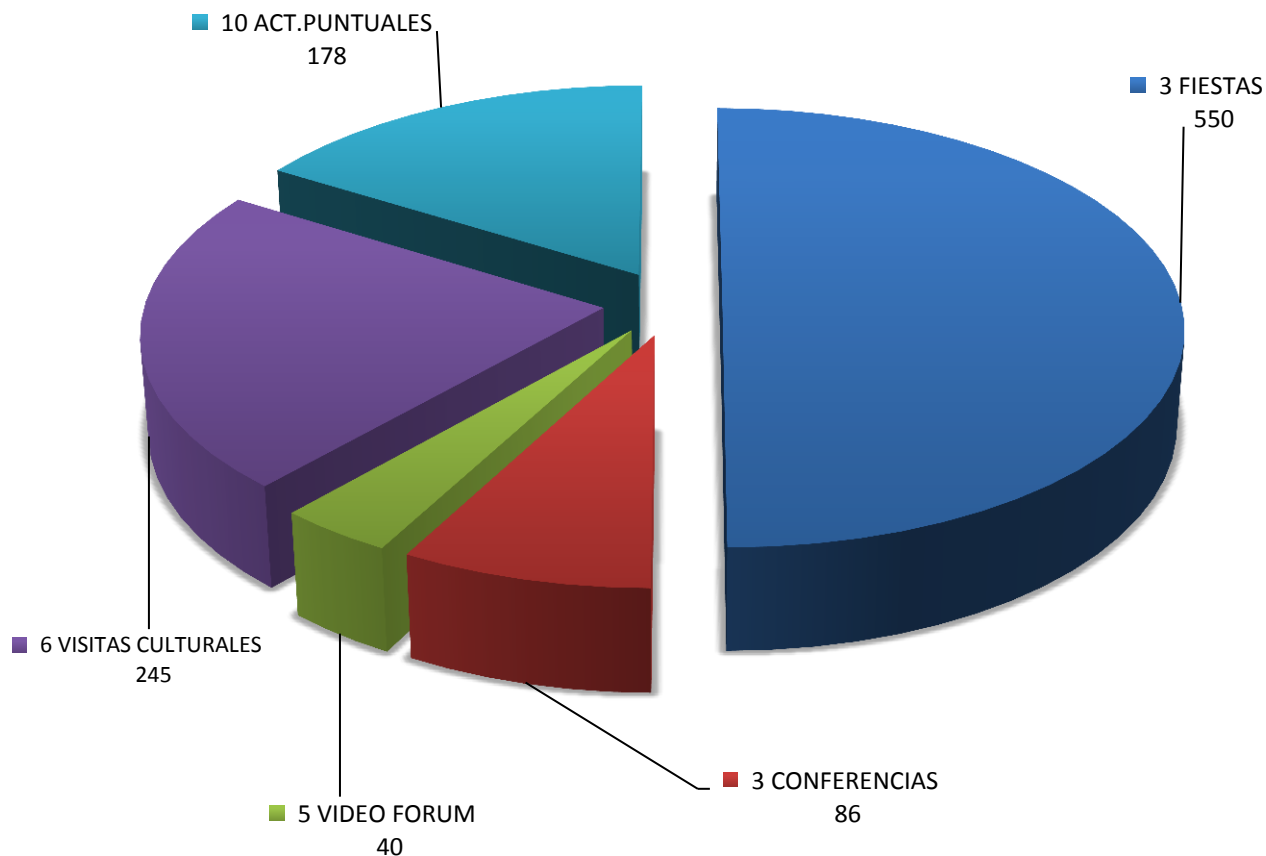


resumen estadístico actividades puntuales

CAT	NOMBRE	LUGAR	FECHA	PART.
FIESTA	DÍA INTERNACIONAL DE LAS PERSONAS MAYORES	CENTRO MUNICIPAL	01/10/2013	250
FIESTA	NAVIDAD: LOS COLES VIENE AL CENTRO	CENTRO MUNICIPAL	18/12/2013	200
FIESTA	FERIA DE ABRIL	CENTRO MUNICIPAL	08/05/2014	150
CONFERENCIA	GODOY: LA DERIVA DE ESPAÑA	CENTRO MUNICIPAL	14/11/2013	35
CONFERENCIA	SOLUCIONES PRÁCTICAS PARA EL DÍA A DÍA DE LAS PERSONAS CON DIABETES	CENTRO MUNICIPAL	20/02/2014	21
CONFERENCIA	GOYA UN HOMBRE DE SU TIEMPO	CENTRO MUNICIPAL	15/05/2014	30
VIDEO	ELSA Y FRED	CENTRO MUNICIPAL	04/12/2013	11
VIDEO	CINEMA PARADISO	CENTRO MUNICIPAL	19/01/2014	10
VIDEO	CARTAS EN EL PARQUE	CENTRO MUNICIPAL	29/01/2014	4
VIDEO	CONOCIENDO A JULIA	CENTRO MUNICIPAL	29/03/2014	9
VIDEO	EN EL ESTANQUE DORADO	CENTRO MUNICIPAL	23/04/2014	6
VISITA CULT	COLMENAR DE OREJA Y CHINCHÓN	C.M	20/11/2013	35
VISITA CULT	MUSEO DE LOS ORÍGENES Y CASA DE SAN ISIDRO	MADRID	29/11/2013	45
VISITA CULT	MUSEO TIFOLÓGICO	MADRID	18/12/2013	46
VISITA CULT	IGLESIA DE SAN GINÉS	MADRID	29/01/2014	36
VISITA CULT	VALLADOLID	VALLADOLID	21/02/2014	33
VISITA CULT	CASA DE LA MONEDA Y TIMBRE	MADRID	25/03/2014	50
ACT.PUNTALES	ANDARINES EN BOADILLA I	BOADILLA DEL MON	29/11/2014	18
ACT.PUNTALES	TALLER DE MAQUILLAJE	CENTRO MUNICIPAL	19/03/2014	7
ACT.PUNTALES	ANDARINES EN BOADILLA II	BOADILLA DEL MON	08/03/2014	26
ACT.PUNTALES	TALLER DE MAQUILLAJE	CENTRO MUNICIPAL	26/03/2014	8
ACT.PUNTALES	TALLER DE MAQUILLAJE	CENTRO MUNICIPAL	02/04/2014	8
ACT.PUNTALES	TALLER DE MAQUILLAJE	CENTRO MUNICIPAL	09/04/2014	7
ACT.PUNTALES	ANDARINES EN MADRID RÍO	MADRID	04/04/2014	24
ACT.PUNTALES	ANDARINES EN LAS PESQUERÍAS REALES	VALSAÍN, SEGOVIA	25/04/2014	28
ACT.PUNTALES	ANDARINES A LA CASCADA DEL PURGATORIO	RASCAFÍA, MADRID	09/05/2014	28
ACT.PUNTALES	ANDARINES A BRUNETE	BRUNETE	16/05/2014	24
27 ACTIVIDADES		TOTAL PARTICIPANTES		1149

participación en actividades puntuales agrupadas

Total Participación en 26 actividades: 949 personas



resultado cuestionarios evaluación

1^{er} Cuatrimestre

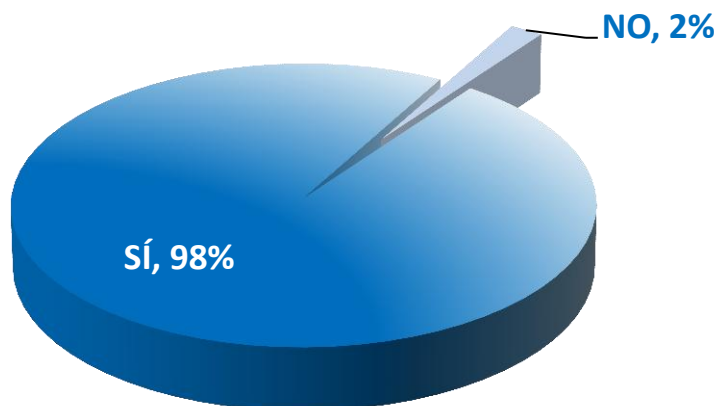
ACTIVIDAD GRUPO	ENCUESTADOS	POBLACIÓN	%	CALIDAD DE VIDA	GRADO SATISFACCIÓN	AUMENTO AMISTADES	ESPACIO	TIEMPO	MATERIAL	COLABORACIÓN la "Caixa"	PROFESIONAL	INTENCIÓN CONTINUIDAD	SUGERENCIAS
PATCHWORK	7	22	31,82	8,29	9,14	8,57	6,57	8,57	7	9,43	9,14	100%	15% MEJORA ESPACIO 50% MEJORA MATERIAL
ANDARÍN	14	27	51,85	8,86	9,71	8,86	9,71	9,14	9,86	9,86	10	100%	80% MÁS TIEMPO SEMANAL
TEATRO	13	21	61,90	6,62	8,87	7,69	5,69	7,69	4,15	8,46	10	100%	7% MISMA PROFESIONAL
CLUB DE LECTURA	4	6	66,67	8,5	8,5	7,36	4,5	7,9	7	10	10	100%	61% MEJORA ESPACIO 61% MEJORA MATERIAL
BONSAIS	5	12	41,67	8,2	8,83	8,16	8,23	7,86	6,58	9,2	9,2	98%	50% MEJORA MATERIAL
DINÁMICA	37	57	64,91	8,83	9,67	9,08	8,17	7,92	9,17	9,75	9,67	100%	33% MÁS TIEMPO SEMANAL
INFORMÁTICA	61	91	67,03	8,8	8,6	7,4	8,6	6,8	8,8	9,2	9,7	98%	45% CONTINUIDAD ACTIVIDAD
MEMORIA	24	35	68,57	7,29	9,03	8,13	8,84	7,87	8,84	9,1	9,87	86%	50% CONTINUIDAD PROFESIONAL
BAILE	25	40	62,50	8,48	9,12	8,8	6,72	8	8,56	9,2	9,6	100%	15% MEJORA ESPACIO
MANUALIDADES	31	39	79,49	8,45	9,68	9,16	8,45	8,58	2,71	9,68	9,94	100%	90% MEJORA MATERIAL
TOTALES	221	350											
PROMEDIO GLOBAL			59,64	8,23	9,12	8,32	7,55	8,03	7,27	9,39	9,71	98%	

resultado cuestionarios evaluación

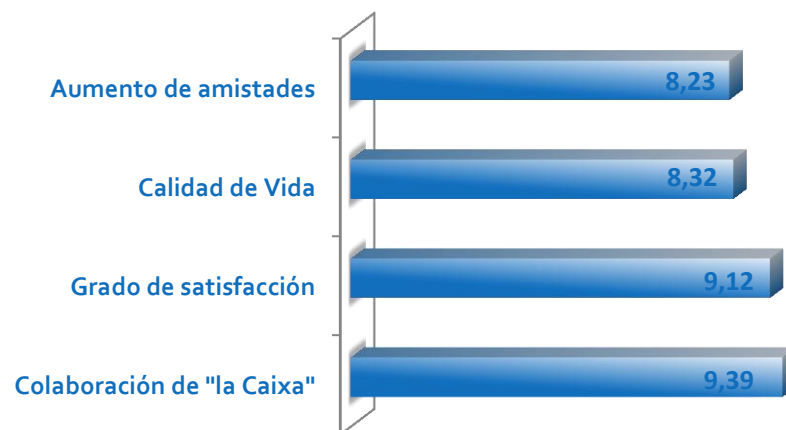
Satisfacción y continuidad en los programas. 1^{er} Cuatrimestre

- Es importante señalar que los resultados de la evaluación corresponden a las respuestas de un **59,64%** de los usuarios mayores activos en el primer cuatrimestre (octubre-enero).
- Se alcanza un alto grado de satisfacción y de aumento de calidad de vida, así como, de reconocimiento a la colaboración de la Obra Social de "la Caixa" y del trabajo de los profesionales. En términos medios el 98% de los mismos declara la intención de continuar con las actividades en las que han estado inscritos en el ejercicio que ahora termina.

Continuidad en la actividad



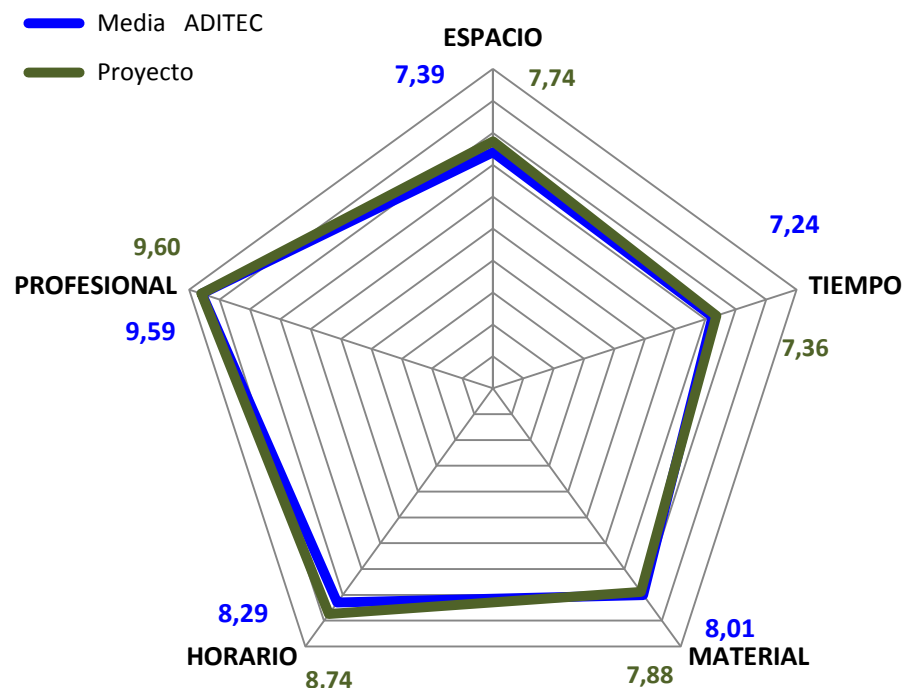
Grado de Satisfacción (Valoración 0-10)



resultado cuestionarios evaluación

Evaluación media de las variables analizadas por actividad

- El grado de profesionalidad de los responsables de los programas es el aspecto mejor valorado en todas las actividades con una puntuación media de **9,7** sobre **10**.
- En general las evaluaciones están en línea con la media de las evaluaciones de proyectos similares desarrollados por ADITECSOCIAL en los últimos cuatro años.
- No obstante la valoración media mantiene unos altos niveles de satisfacción por encima del **8** y se sitúa en la línea de valoración media de nuestros programas.



resultado cuestionarios evaluación

2º Cuatrimestre

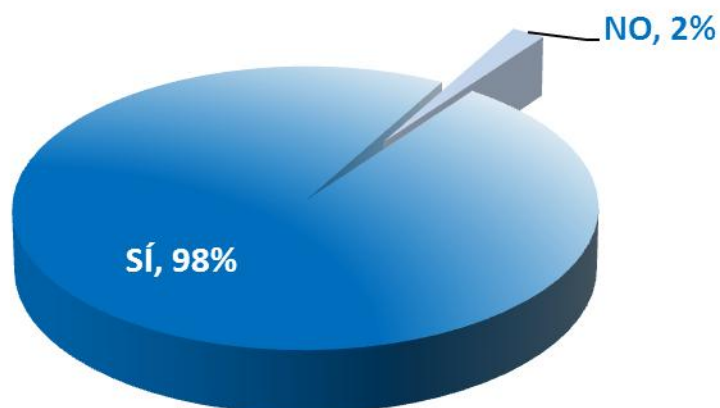
ACTIVIDAD GRUPO	ENCUESTADOS	POBLACIÓN	%	CALIDAD DE VIDA	GRADO SATISFACCIÓN	AUMENTO AMISTADES	ESPACIO	TIEMPO	MATERIAL	COLABORACIÓN la "Caixa"	PROFESIONAL	INTENCIÓN CONTINUIDAD	SUGERENCIAS
PATCHWORK	9	22	40,91	8,29	9,14	8,57	6,57	8,57	8,00	9,43	9,14	98%	15% MEJORA ESPACIO 50% MEJORA MATERIAL
ANDARÍN	14	32	43,75	9,38	9,77	9,46	9,77	9,23	9,38	9,69	10,00	98%	80% MÁS TIEMPO SEMANAL
TEATRO	13	21	61,90	6,62	8,77	7,69	5,69	7,69	4,15	8,46	10,00	100%	25% MEJORA ESPACIO
CLUB DE LECTURA	6	8	75,00	8,5	8,5	7,36	4,5	7,9	7	10	10	100%	MATERIAL
BONSAIS	7	12	58,33	8,29	9,14	8,57	6,57	8,57	8,00	9,43	9,14	100%	50% MEJORA MATERIAL
DINÁMICA	37	48	77,08	8,74	9,32	7,84	9,21	8,58	8,21	9,16	9,79	98%	33% MÁS TIEMPO SEMANAL
INFORMÁTICA	61	93	65,59	8,21	8,86	7,71	8,64	6,64	8,43	9,00	9,57	98%	60% CONTINUIDAD ACTIVIDAD
MEMORIA	24	37	64,86	8,08	9,08	8,23	8,38	7,00	8,15	7,77	9,23	98%	70% CONTINUIDAD PROFESIONAL
BAILE	25	54	46,30	8,48	9,12	8,8	6,72	8	8,56	9,2	9,6	96%	15% MEJORA ESPACIO
MANUALIDADES	31	42	73,81	8,17	8,83	8,92	7,50	8,50	4,39	6,14	9,75	98%	90% MEJORA MATERIAL
TOTALES	197	379											
PROMEDIO GLOBAL			60,75	8,27	9,05	8,32	7,36	8,07	7,43	8,83	9,62	98%	

resultado cuestionarios evaluación

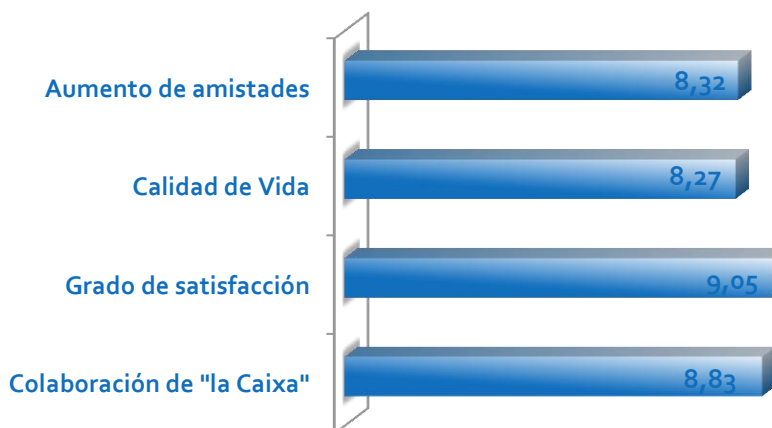
Satisfacción y continuidad en los programas. 1^{er} Cuatrimestre

- Es importante señalar que los resultados de la evaluación corresponden a las respuestas de un **60,75%** de los usuarios mayores activos en el segundo cuatrimestre (febrero- mayo).
- Se alcanza un alto grado de satisfacción y de aumento de calidad de vida, así como, de reconocimiento a la colaboración de la Obra Social de "la Caixa" y del trabajo de los profesionales. En términos medios el 98% de los mismos declara la intención de continuar con las actividades en las que han estado inscritos en el ejercicio que ahora termina.

Continuidad en la actividad



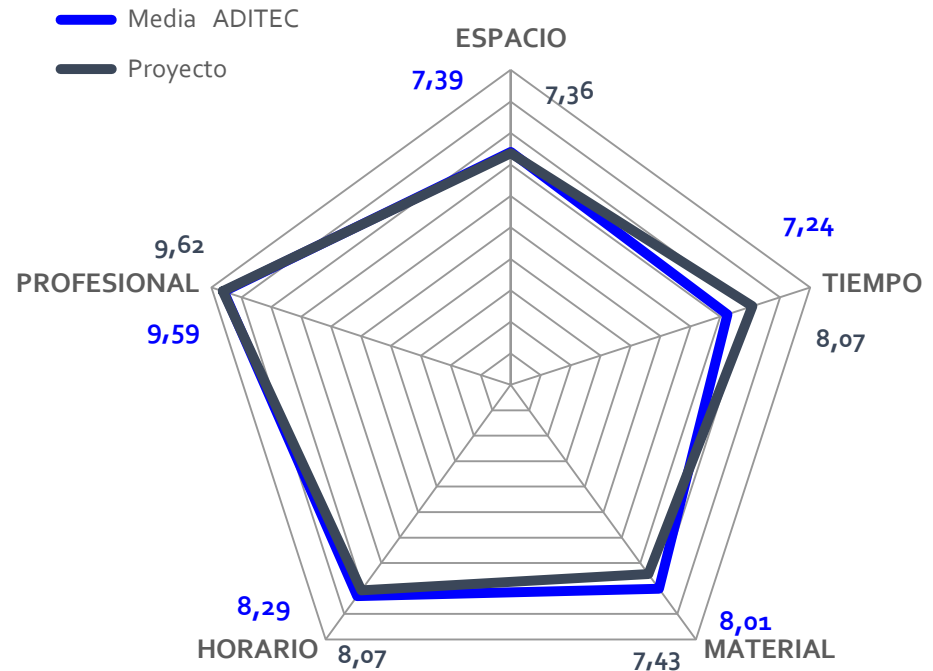
Grado de Satisfacción (Valoración 0-10)



resultado cuestionarios evaluación








Evaluación media de las variables analizadas por actividad

- El grado de profesionalidad de los responsables de los programas es el aspecto mejor valorado en todas las actividades con una puntuación media de **9,62** sobre **10**.
- En general las evaluaciones están en línea con la media de las evaluaciones de proyectos similares desarrollados por ADITECSOCIAL en los últimos cuatro años.
- No obstante la valoración media mantiene unos altos niveles de satisfacción por encima del **8** y se sitúa en la línea de valoración media de nuestros programas.



indicadores del proyecto...

- Tabla de resultados esperados recogidos en el documento presentado en la convocatoria de PROMOCIÓN DE LA AUTONOMÍA Y ATENCIÓN A LA DISCAPACIDAD A LA DEPENDENCIA 2013

Resultados esperados	Indicador	Meta prevista	Grado Cumplimiento		
Aumento de la participación.	• Asistencia superior al 65% de las personas inscritas a las actividades	+ 65%	71%		
Consolidación de las actividades intergeneracionales.	• Ejecución de cinco acciones intergeneracionales dentro y fuera del Centro	5	3		
Participación efectiva en el diseño y planificación de las actividades de mayores.	• Número de reuniones de coordinación con los técnicos municipales, Junta Directiva de la Asociación de Mayores y Oficina de Información al Voluntariado.	12	25		
Combatir la brecha digital.	• Nº de alumnos inscritos en las actividades de TIC.	120	134		
Proyección de las actividades.	• Nº de visitas al blog de los mayores.	2.500	9.664		
Consolidación del voluntariado para y entre mayores.	• Incremento del número de voluntarios colaboradores en cualquier área de la intervención.	Más de 25 puntos porcentuales	+ 25		
Aumento de la calidad de vida percibida por los usuarios.	• Valoración superior al 8 en la satisfacción general del programa	8	8,23		

indicadores del proyecto...

- A continuación se incluyen los objetivos principales del proyecto y los indicadores que se analizan para evaluar su cumplimiento.

Objetivo General	Indicador	Meta prevista	Grado Cumplimiento		
Promover el bienestar personal, grupal y comunitario de las personas mayores	<ul style="list-style-type: none"> Valoración media de los usuarios del cumplimiento del objetivo de aumento de amistades en el cuestionario de calidad 	Valoración media de 8	8,3	✓	
Realizar acciones que mejoren la calidad de vida del mayor y su salud integral (física, psíquica y social)	<ul style="list-style-type: none"> Valoración media de los usuarios del cumplimiento del objetivo de mejora de calidad de vida en el cuestionario de calidad 	Valoración media de 8	8,23	✓	
Potenciar y desarrollar las capacidades, habilidades y destrezas de los mayores.	<ul style="list-style-type: none"> Valoración media de los profesionales y técnicos del cumplimiento del objetivo en la evaluación del proceso. 	Valoración media de 8	8,36	✓	
Motivar a los mayores para que continúen activos, participativos, críticos creativos, solidarios y socialmente útiles.	<ul style="list-style-type: none"> Valoración media de los profesionales y técnicos del cumplimiento del objetivo en la evaluación del proceso. 	Más 10 puntos porcentuales	+ 9	✓	
Construcción de un programa de dinamización sostenible de prevención de la dependencia.	<ul style="list-style-type: none"> Incremento del nº de actividades para el siguiente curso o mantenimiento de las nuevas, que garanticen la sostenibilidad del programa. 	Mas de 20 puntos porcentuales	--	✗	

indicadores del proyecto...

(continuación)

(*) Datos facilitados por la Concejalía del Área de Mayores facilitados sin soporte documental.

Objetivo Específico	Indicador	Meta prevista	Grado Cumplimiento		
Coordinación y ejecución de las actividades del Centro Municipal de Mayores	<ul style="list-style-type: none"> Nº de reuniones de coordinación. 	15	21	✓	
Ejecución de las actividades del Centro de Mayores	<ul style="list-style-type: none"> Porcentaje de consecución de las actividades programadas 	95%	100%	✓	
Creación de un clima grupal de confianza y cooperación en las diferentes actividades del Programa.	<ul style="list-style-type: none"> Valoración media de los profesionales y técnicos del cumplimiento del objetivo grupal mediante cuestionario de calidad. (valoración entre 0-10) Valoración media de los usuarios del cumplimiento del objetivo grupal mediante cuestionario de calidad. (valoración entre 0-10) (*) 	Valoración media de 8	8,03	✓	
		Valoración media de 8	8,73	✓	
Facilitación del acceso a la cultura aprovechando la riqueza de este colectivo.	<ul style="list-style-type: none"> Incremento del número de participantes en relación con los datos totales de participación del curso anterior en actividades del área cultural: conferencias, exposiciones, salidas culturales (*) 	Más 10 puntos porcentuales	+ 30	✓	
Potenciación del conocimiento de los recursos extensos del programa.	<ul style="list-style-type: none"> Nº de acciones de difusión de actividades del programa y de las organizadas por cualquier área municipal Nº de consultas relacionadas con los recursos municipales realizadas en la oficina de coordinación de actividades (*) 	30	105	✓	
			250		
Utilización de los recursos disponibles.	<ul style="list-style-type: none"> Nº de actividades no permanentes realizadas en el municipio. 	10	13	✓	
Uso de un espacio común de aprendizaje intergeneracional.	<ul style="list-style-type: none"> Nº de acciones intergeneracionales realizadas en el municipio. 	5	3	✗	

indicadores del proyecto...

(continuación)

(* Datos facilitados por la Concejalía del Área de Mayores sin soporte documental.

Objetivo Específico	Indicador	Meta prevista	Grado Cumplimiento		
Motivación de los mayores a colaborar activamente en el Programa, tanto en actividades de gestión y dinamización como en la propia participación.	<ul style="list-style-type: none"> Incremento del número de participantes en relación con los datos totales de participación del curso anterior. 	Más 10 puntos porcentuales	+ 11		
Estimulación para que los participantes sugieran y construyan alternativas propias de ocio y tiempo libre	<ul style="list-style-type: none"> Nº de iniciativas, sugerencias, quejas o alabanzas recibidas en el Buzón del Mayor instalado en el Centro Municipal de personas mayores. 	50	--		
Creación de espacios nuevos para la cultura, el divertimento, y la ocupación del ocio y del tiempo libre, con el fin de desarrollar la creatividad, la toma de decisiones y el aprendizaje de diferentes capacidades.	<ul style="list-style-type: none"> Nº de actividades realizadas en espacios alternativos. 	5	12		
Conocimiento y realización de actividades que mejoren la salud física y psíquica de los mayores.	<ul style="list-style-type: none"> Incremento del número de participantes en relación con los datos totales de participación del curso anterior. 	Más de 10 puntos porcentuales	+ 14		
Impulso de la creatividad y la imaginación.	<ul style="list-style-type: none"> Incremento del número de participantes en relación con los datos totales de participación del curso anterior. 	Más de 10 puntos porcentuales	+ 13		
Adaptación del Programa a las necesidades de los Mayores del Municipio.	<ul style="list-style-type: none"> Valoración media de los usuarios del cumplimiento del objetivo grupal mediante cuestionario de calidad. (valoración entre 0-10) 	Valoración media de 8	8,7		
Desarrollo y puesta en común de las habilidades de los Mayores para su orientación al voluntariado.	<ul style="list-style-type: none"> Incremento del número de voluntarios colaboradores en cualquier área de la intervención. 	Más de 25 puntos porcentuales	+ 25		